

Новости

- Банк «ЭЛЕКТРОНИКА» допустил техдефолт по купону по бондам второй серии.
- ВТБ выдал ММК годовой кредит на 4 млрд руб.
- Матрица выплатит держателям купон, но не сможет погасить номинал облигаций в полном объеме – компания.

Корпоративные и муниципальные облигации

Динамика котировок вчера на рынке была преимущественно негативной. Продажи на средних объемах коснулись банковских бумаг 2-3 эшелонов. Так, СКБ-банк 1 -20,00% (YTM 152,06%), Петрокомб4 -0,69% (YTM 22,53%), ТатфондБ 4 -14,12% (YTM 122,39%). Настроения на покупку наблюдались в ОГК-2 01об +1,08% (YTM 29,45%), МойБанк 1 +1,01% (YTM 14,51%). Ситуация на рынке МБК сохраняет стабильность. В частности, однодневный MIACR в течение недели не превышал 8% годовых, что показывает отсутствие у банков проблем с ликвидностью.

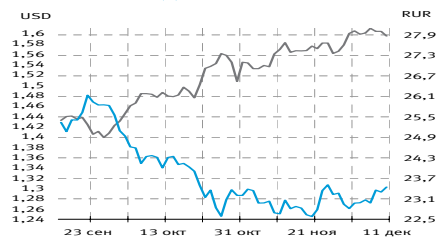
Снижение котировок на рынке казначейских облигаций США обуславливалось как внутренними для рынка, так и внешними факторами. Так, сегодня на рынке будут размещаться 10-летние бумаги на \$16 млрд, всего на неделе объем размещений составит \$44 млрд. Высокий объем размещений оказывает давление на котировки, причем вчерашний аукцион по размещению 3-х летних бумаг объемом \$28 млрд не встретил достаточного спроса у инвесторов. Кроме того, рост фондовых индексов в мире также способствовал интересу игроков на рискованные активы. Доходность UST-10 по итогам торгового дня составила 2,67% годовых. На рынке российских еврооблигаций проявляется интерес в коротких бумагах корпоративного сектора. Позитив на рынке обозначился в снижении CDS на 5-ти летний риск России до 750 б.п. (815 б.п. по итогам прошедшей пятницы), доходность Russia-30 вновь продолжила снижение и составила 11,19% (-34 б.п.). Спред между benchmark Russia-30 и UST-10 сузился до 852 б.п.

Сегодня пройдет размещение 9-го выпуска Московской области на 33 млрд руб., ориентир доходности – около 20% годовых.

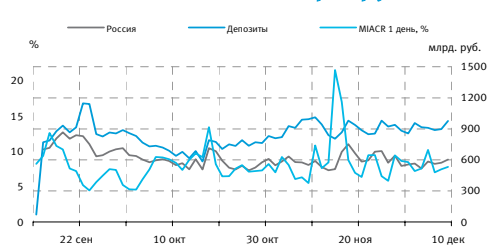
Основные индикаторы

Валюты	Значение	изм.
RUR/USD	27,8671	-0,1358
RUR/EUR	36,1715	0,1654
EUR/USD	1,3021	0,0096
Ставки	изм. б.п.	
MICEX CBI	81,99	-7
MIACR 1 день, %	7,8	34
Москва 39, YTM % год.	10,06	-317
RUS30, YTM % год.	11,19	-34
UST10, YTM % год.	2,67	0
Остатки на к/с, млрд. руб.	изм.%	
по России	602,5	5,24
по Москве	399,6	3,28
Депозиты банков	372,3	14,45
Объем торгов, млн. руб.	изм.%	
Биржа	1 610	-22,28
РПС	4 021	-31,16
ОФЗ	337	22,45

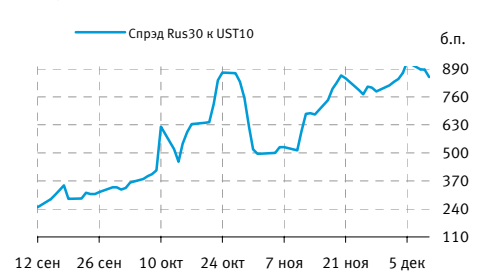
Курсы валют



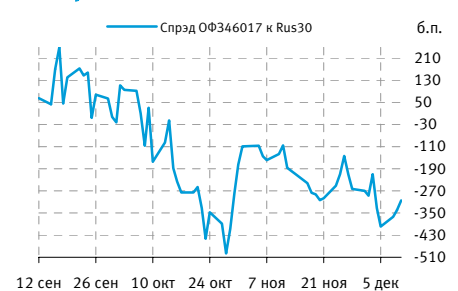
Остатки на к/с, млрд. руб.



Спред Россия 30 и US Treasures 10



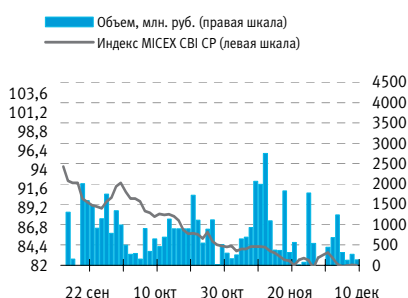
Спред ОФЗ 46017 и Россия 30



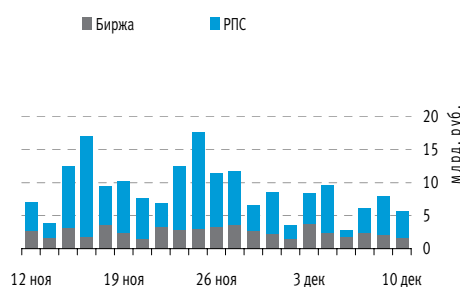
События рынка рублевых облигаций на ближайшие дни

Дата	Выпуск	Купон, Событие	Объем, млн. руб.
11	Уральский завод прецизионных сплавов, 1	49,86	74,8
	МЕТАР Финанс, 1	79,78	39,9
	Белый фрегат, 1	37,4	37,4
	Лукойл, 3	35,4	283,2
	Миг-Финанс, 2	оферта	3000
	Московская область, 34009	размещение	33000
12	Моссельпром Финанс, 1	погашение	1000
	ФСК ЕЭС, 3	погашение	7000
	РуссНефть, 1	46,12	322,8
	УРСА Банк, 2	18,95	1500
	Инком-Лада, 3	27,42	54,8
	Мастер-Банк, 3	оферта	1200
	ОЗНА-Финанс, 1	оферта	500

Индекс корпоративных облигаций ММВБ (MICEX CBI CP)



Объем торгов на ММВБ, млн. руб.



Корпоративные облигации

Лидеры роста/падения*

	YTM	Цена закр.	НКД	До погаш.	Оборот, руб.	Кол-во сделок	Измен. цены, %
НИКОСХИМ 2	431,57	35,00	8,32	253	26 741	8	40,00
СевКазна-2	58,55	81,20	14,73	964	8 985 562	11	40,00
Завгросс01	219,85	70,00	20,72	498	3 500 000	1	38,61
ЕврокомФК1	56,23	74,99	56,88	373	947 750	8	24,98
АИЖК 606	17,33	72,00	11,35	2043	720	1	19,98
ИнкомФин01	18 421,07	20,00	11,10	108	516 056	5	19,05
СевКаб 04	197,22	65,00	5,65	1623	1 047 150	6	18,18
ОГО-агро-2	2 056,73	51,95	26,33	77	241 797	6	16,85
КБРенКап-1	56,07	70,00	39,33	447	1 400	2	16,67
ВикторияФ2	137,60	42,00	33,71	433	119 909	12	16,67
	YTM	Цена закр.	НКД	До погаш.	Оборот, руб.	Кол-во сделок	Измен. цены, %
НатурПрод2	377,18	48,00	69,92	188	14 541 876	4	-40,00
СЭЛК-Фин-1	0,00	0,58	31,19	447	2 274	10	-38,95
АЛПИ-Инв-1	17 794,68	0,75	54,25	254	3 320	12	-28,57
Полипласт1	716,45	35,00	69,45	923	17 502 800	2	-28,57
Амурмет-02	129,02	42,00	25,82	443	54 880	4	-22,21
ЕврокомФК3	5 625 600,00	56,02	44,93	555	934 561	20	-22,19
СКБ-банк 1	152,06	66,40	28,65	561	166 047 082	7	-20,00
БАНАНА-М-1	44 453,03	9,56	15,45	317	1 559	3	-20,00
Сибирь-01	168 065,33	41,60	41,33	1315	45 876	8	-20,00
ЭнергЦент1	12 593,39	66,40	38,73	578	73 581 244	17	-20,00

Лидеры по обороту*

	YTM	Цена закр.	НКД	До погаш.	Оборот, руб.	Кол-во сделок	Измен. цены, %
СКБ-банк 1	152,06	66,40	28,65	561	166 047 082	7	-20,00
МойБанк 1	14,51	100,00	65,95	16	115 035 000	26	1,01
Генеркомп1	22,40	94,20	42,83	923	94 200 000	1	-5,88
Петрокомб4	22,53	94,20	43,79	938	73 665 366	6	-0,69
ЭнергЦент1	12 593,39	66,40	38,73	578	73 581 244	17	-20,00
ТатфондБ 4	112,39	73,00	2,18	903	68 914 754	12	-14,12
МГор50-об	9,37	96,99	38,36	1103	54 381 400	38	0,00
ГАЗПРОМ А4	13,10	95,24	26,80	427	54 225 458	50	-0,38
ОГК-2 01об	29,45	76,00	33,75	572	48 333 486	11	1,08
Лебеднск-2	56,83	93,25	5,17	447	46 625 950	2	-0,80

Муниципальные облигации

Лидеры роста/падения*

	YTM	Цена закр.	НКД	До погаш.	Оборот, руб.	Кол-во сделок	Измен. цены, %
МГор39-об	10,06	91,00	31,12	2049	3 040 310	2	13,74
БелгОб 3об	18,96	85,05	6,43	700	143 760	2	6,31
Якут-06 об	18,09	93,50	5,92	519	748 000	1	2,75
ВолгогрОб1	26,77	90,00	19,08	554	740 239	4	1,12
Башкорт5об	13,92	95,50	7,69	329	639 005	4	0,52
МГор47-об	9,09	99,70	9,42	139	2 273 160	2	0,10
Башкорт6об	14,46	0,00	1,76	720	0	0	0,00
Белгор2006	18,22	0,00	10,58	1043	0	0	0,00
КОМИ 7в об	10,16	0,00	4,19	1808	0	0	0,00
КОМИ 8в об	15,00	0,00	21,26	2549	0	0	0,00
	YTM	Цена закр.	НКД	До погаш.	Оборот, руб.	Кол-во сделок	Измен. цены, %
СамарОбл 4	26,40	60,02	14,72	1288	139 910	5	-19,97
Чувашия-07	19,57	75,00	0,26	1637	2 570	3	-15,43
Чувашия-05	15,51	85,70	1,29	907	35 700 000	2	-4,03
Казань06об	19,94	93,02	3,07	262	561 980	3	-3,51
СамарОбл 5	25,11	72,00	19,36	1835	144 701	4	-2,64
МГор44-об	12,25	81,00	37,04	2387	3 056 700	9	-2,47
Томск.об-3	12,33	94,95	2,55	334	475	1	-0,89
ЯрОбл-07	18,17	90,36	15,08	475	30 724 226	6	-0,70
Томск.об-4	15,26	90,20	32,03	1111	902	1	-0,61
Новсиб 3об	16,21	98,00	49,32	216	1 947 000	2	-0,31

Лидеры по обороту*

	YTM	Цена закр.	НКД	До погаш.	Оборот, руб.	Кол-во сделок	Измен. цены, %
МГор50-об	9,37	96,99	38,36	1103	54 381 400	38	0,00
Чувашия-05	15,51	85,70	1,29	907	35 700 000	2	-4,03
ЯрОбл-07	18,17	90,36	15,08	475	30 724 226	6	-0,70
Одинцово-2	25,63	99,50	21,90	14	7 986 144	4	0,00
МГор44-об	12,25	81,00	37,04	2387	3 056 700	9	-2,47
МГор39-об	10,06	91,00	31,12	2049	3 040 310	2	13,74
МГор47-об	9,09	99,70	9,42	139	2 273 160	2	0,10
Новсиб 3об	16,21	98,00	49,32	216	1 947 000	2	-0,31
Якут-06 об	18,09	93,50	5,92	519	748 000	1	2,75
ВолгогрОб1	26,77	90,00	19,08	554	740 239	4	1,12

* - По итогам торгов на ММВБ

Итоги торгов корпоративными и региональными облигациями на ММВБ* (11.12.2008)

	Цена, % от номинала	НКД, руб.	Изм. цены, %	Доходность к погашению, % годовых	Объем торгов, руб.	Погашение	Оферта
Телекоммуникации							
ДальСвз2об	93,50	1,70	0,00	14,62	0	30.05.2012	02.06.2010
УрСИ сер07	99,35	19,56	-0,66	13,90	987	13.03.2012	17.03.2009
ЦентрТел-4	97,20	42,35	0,06	18,86	2 595 870	21.08.2009	
ВлгТлкВТ-4	95,38	0,22	0,02	15,44	9 540 000	03.09.2013	08.09.2009
Банки							
ГазпромБ 1	89,00	25,68	-5,62	16,93	30 862 997	27.01.2011	
КИТФинБанк	99,20	47,95	0,00	56,03	0	18.12.2008	
МКБ 02обл	93,70	1,89	-6,08	45,69	105 900	04.06.2009	
НОМОС 7в	91,25	44,60	0,00	30,75	0	16.06.2009	
РосселхБ 2	88,20	4,52	0,00	15,00	0	16.02.2011	
УРСАБанк 5	55,00	13,77	0,00	40,12	0	18.10.2011	
РусСтанд-8	65,00	22,19	0,00	93,74	0	13.04.2012	16.10.2009
ХКФ Банк-3	93,10	29,56	0,00	47,90	0	16.09.2010	19.03.2009
Нефть и газ							
ГАЗПРОМ А4	95,60	26,80	-0,38	13,10	54 225 458	10.02.2010	
РуссНефть1	94,50	45,62	0,00	2091987,50	0	10.12.2010	12.12.2008
Лукойл4обл	75,00	36,70	0,00	15,17	0	05.12.2013	
ГАЗПРОМ А8	84,50	7,86	0,00	14,15	0	27.10.2011	
ГАЗПРОМ А9	73,00	22,19	-3,16	16,31	565 159	12.02.2014	
ГАЗПРОМ А9	93,25	2,58	0,00	9,01	0	12.02.2014	
Торговый сектор							
ДиксиФин-1	50,00	21,03	0,00	53,16	13 000	17.03.2011	
КОПЕЙКА 02	94,50	5,01	0,00	46,12	21 417 103	15.02.2012	18.02.2009
7Контин-02	73,99	37,18	0,00	89,79	0	14.06.2012	23.06.2009
ИКС5Фин 01						01.07.2014	
Металлургия							
Мечел 2об	67,00	40,27	-0,37	43,56	2 932 253	12.06.2013	16.06.2010
МаксиГ 01	85,00	24,66	5,88	65,50	4 500	12.03.2009	
МаксиГ 01	96,00	3,01	0,00	20,24	0	12.03.2009	
МаксиГ 01	95,00	30,41	0,00	18,71	0	12.03.2009	
Машиностроение							
ГАЗФин 01	81,00	30,58	-1,48	295,06	11 678 964	08.02.2011	10.02.2009
ИРКУТ-03об	85,70	19,87	0,00	19,43	0	16.09.2010	
УралВагЗФ2	94,00	20,14	0,00	33,78	0	05.10.2010	06.04.2009
СОЛЛЕРС1	90,00	30,47	0,00	19,12	0	21.01.2010	
ОМЗ-5 об	90,10	23,87	4,88	17,84	3 828 000	30.08.2011	01.09.2009
АВТОВАЗоб3	99,00	44,45	0,00	10,58	0	22.06.2010	
Камаз-Фин2	99,97	25,27	0,00	11,56	0	17.09.2010	
ПротонФин1	65,00	40,99	0,00	3411200,00	0	12.06.2012	16.12.2008
Энергетика							
БашкирэнЗв	93,11	18,42	0,00	41,25	0	09.03.2011	19.03.2009
ГидроОГК-1	76,00	35,73	0,00	21,73	0	29.06.2011	
Мосэнерго2	99,95	21,80	0,00	7,81	0	18.02.2016	23.02.2012
ФСК ЭЭС-02	89,50	38,20	0,00	16,92	0	22.06.2010	
Ленэнерго3	56,50	10,77	6,02	28,68	1 257 493	18.04.2012	
ФСК ЭЭС-05	94,00	1,58	3,83	10,08	29 280 000	01.12.2009	
Муниципальные							
МГор39-об	80,01	31,12	13,74	10,06	3 040 310	21.07.2014	
МГор44-об	83,05	37,04	-2,47	12,25	3 056 700	24.06.2015	
Мос.обл.5в	97,99	9,73		12,02		30.03.2010	
НовсибО-05	98,00	11,64		12,14		15.12.2009	
СамарОбл 3	85,00	5,62		15,28		11.08.2011	
НижгорОбл3	80,00	10,78		22,56		20.10.2011	
ЯрОбл-07	91,00	15,08	-0,70	18,17	30 724 226	30.03.2010	
ЯрОбл-07	96,10	13,38	0,42	10,45	1 156 820	30.03.2010	
Мос.обл.7в						16.04.2014	

* - наиболее ликвидными выпусками.

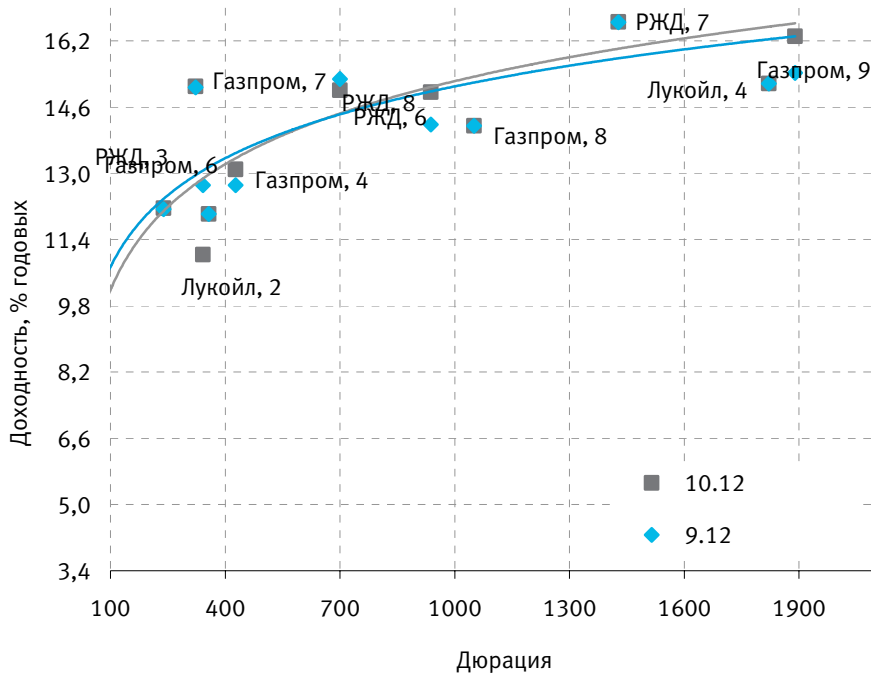
Ежедневный обзор рынка рублевых облигаций

Государственные облигации

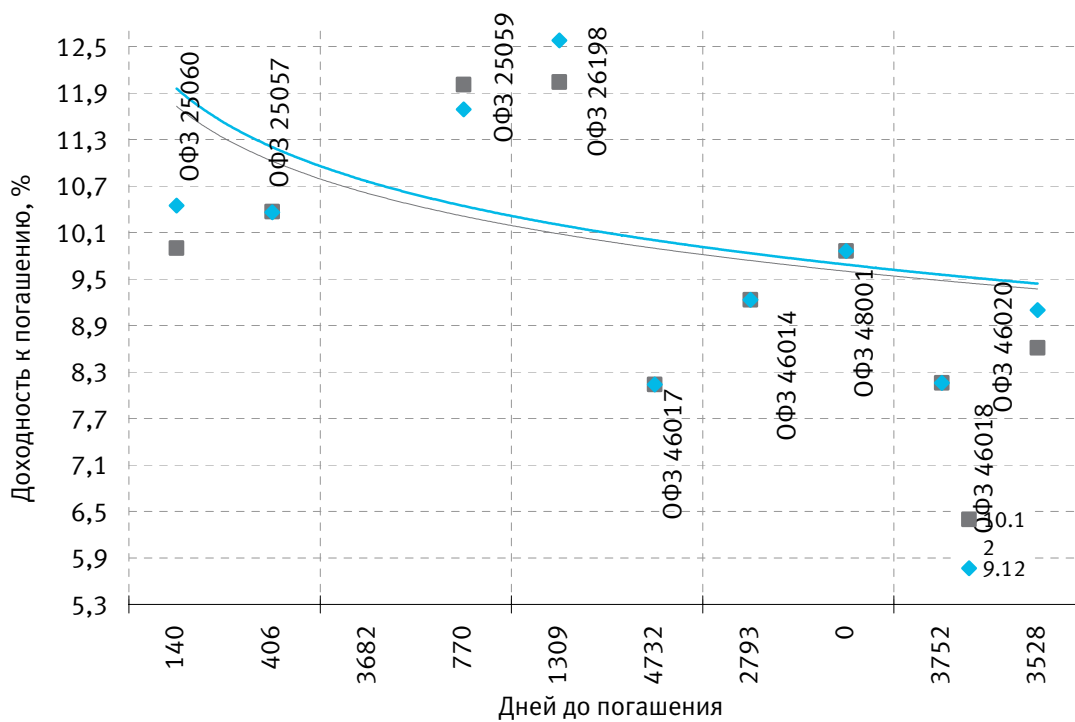
Вчера на рынке прошли незначительные покупки в коротких сериях. Сильная поддержка, оказанная государством, длинных выпусков в ноябре, сохраняет инверсным вид кривой доходности по госбумагам.

	Цена послед.	% измен.зак		Доходность	Погашение	До погашения	Кол-во сделок	Оборот	НКД	Размер купона	Дата выпл. куп.
		р.									
ОФЗ 25057	97,3	0	10,37	20.01.2010	406	1	311 360	9,93	18,45	21.01.2009	
ОФЗ 25059	90	-0,55	12,01	19.01.2011	770	193	28 123 062	8,19	15,21	21.01.2009	
ОФЗ 25060	98,6	0,2	9,9	29.04.2009	140	3	64 533 662	6,67	14,46	28.01.2009	
ОФЗ 25061	93,95	0,64	10,92	05.05.2010	511	1	300 640	5,56	14,46	04.02.2009	
ОФЗ 25062	0	0	7,37	04.05.2011	875	0	0	5,56	14,46	04.02.2009	
ОФЗ 25063	0	0	10,08	09.11.2011	1064	0	0	4,76	15,46	11.02.2009	
ОФЗ 26178	0	0	13,27	20.11.2009	345	0	0	1,04	19,95	20.11.2009	
ОФЗ 26198	82	1,74	12,04	02.11.2012	1423	102	110 556 076	6,08	60	03.11.2009	
ОФЗ 26199	84,3231	-2,52	12	11.07.2012	1309	204	14 434 936	9,36	15,21	14.01.2009	
ОФЗ 26200	0	0	6,77	17.07.2013	1680	0	0	8,19	15,21	21.01.2009	
ОФЗ 26201	0	0	7,73	16.10.2013	1771	0	0	8,79	16,33	21.01.2009	
ОФЗ 27026	0	0	11,54	11.03.2009	91	0	0	0	14,96	11.03.2009	
ОФЗ 28004	0	0	10,21	13.05.2009	154	0	0	7,67	49,86	13.05.2009	
ОФЗ 28005	0	0	-1,87	03.06.2009	175	0	0	1,92	49,86	03.06.2009	
ОФЗ 46002	90	-3,23	12,86	08.08.2012	1337	8	111 911 878	29,34	44,88	11.02.2009	
ОФЗ 46003	0	0	13,52	14.07.2010	581	0	0	40,27	49,86	14.01.2009	
ОФЗ 46005	0	0	6,17	09.01.2019	3682	0	0	0	0		
ОФЗ 46010	0	0	7,67	17.05.2028	7098	0	0	0	0	10.06.2009	
ОФЗ 46011	0	0	6,52	20.08.2025	6097	0	0	0	0	09.09.2009	
ОФЗ 46012	0	0	7,37	05.09.2029	7574	0	0	1,7	8,86	30.09.2009	
ОФЗ 46014	0	0	9,23	29.08.2018	3549	0	0	22,44	44,88	11.03.2009	
ОФЗ 46017	0	0	8,14	03.08.2016	2793	0	0	6,14	19,95	11.02.2009	
ОФЗ 46018	0	0	8,16	24.11.2021	4732	0	0	0	21,19	11.03.2009	
ОФЗ 46019	0	0	8,85	20.03.2019	3752	0	0	0	0	01.04.2009	
ОФЗ 46020	83,9	5,22	8,61	06.02.2036	9919	1	6 712 000	22,5	34,41	11.02.2009	
ОФЗ 46021	0	0	6,79	08.08.2018	3528	0	0	23,02	37,4	18.02.2009	
ОФЗ 46022	0	0	6,76	19.07.2023	5334	0	0	28,77	37,4	21.01.2009	
ОФЗ 48001	0	0	9,86	31.10.2018	3612	0	0	8,05	104,71	11.11.2009	

Кривая доходности облигаций 1-го эшелона



Кривая доходности государственных облигаций



ОПЕРАЦИОННЫЕ КОМПАНИИ

РОССИЯ

ОАО «Брокерский дом «ОТКРЫТИЕ»
129010, Москва, Протопоповский пер., 19/10
Т: +7(495) 232 9966
Ф: +7(495) 956 4700
<http://www.open.ru>
e-mail: info@open.ru

Лицензии профессионального участника рынка ценных бумаг, выданные ФСФР ОАО «БД «ОТКРЫТИЕ»
1. №77-06097-100000 на осуществление брокерской деятельности;
2. №177-06100-010000 на осуществление дилерской деятельности;
3. №177-06102-001000 на осуществление деятельности по управлению ценными бумагами;
4. №177-06104-000100 на осуществление депозитарной деятельности;
5. лицензия биржевого посредника № 1082, выданная 22.11.2007 и действительная до 22.11.2010

UNITED KINGDOM

OTKRITIE Securities Limited
30-34 Moorgate,
London, UK
Т: +44 (0)207 826 8200
Ф: +44 (0)207 826 8201
<http://www.abc-clearing.co.uk>
e-mail: infomail@open.com

Authorised And Regulated By The Financial Services Authority
Member of The London Stock Exchange and APCIMS

CYPRUS

OTKRITIE Finance (Cyprus) Limited
104 Amathountos St, Seasons Plaza, P.C. 4532,
Limassol, Cyprus
Т: 00357 25 431456
Ф: 00357 25 431457
<http://www.otkritiefinance.com.cy>
e-mail: infomail@open.com

Registration No: HE165058
Registration date: 06/09/2005
Licence No: KEPEY 069/06
from 10/08/2006 Issued by CySEC

GERMANY

OTKRITIE Finance (Cyprus) Limited
FRANKFURT Representative Office
Lyonerstr.14, 12th floor, office 1, 60528 Frankfurt,
Germany
Т. +49 (69) 66554320
Ф. +49 (69) 66554322

Registration No: HE165058
Registration date: 06/09/2005
Licence No: KEPEY 069/06
from 10/08/2006 Issued by CySEC

АНАЛИТИЧЕСКИЙ ДЕПАРТАМЕНТ ТЕЛЕФОН (495) 232-99-66

Шани Коган
Управляющий директор

Нефть и газ

Наталья Мильчакова, к.э.н.
Старший аналитик
n.milchakova@open.ru

Потребительский рынок

Ирина Яроцкая
Аналитик
yarotskaya@open.ru

Электроэнергетика

Яна Тульчинская
Директор
tulchinskaya@open.ru

Российский рынок акций

Гельды Союнов
Аналитик
s@open.ru

Производные инструменты

Павел Зайцев
Аналитик
zaicev@open.ru

Эмитенты долговых бумаг

Дмитрий Макаров
Аналитик
makarov@open.ru

Машиностроение, транспорт, химия, фармацевтика

Кирилл Таченников
Старший аналитик
k.tachennikov@open.ru

Макроэкономика, банковский сектор

Валерий Пивень, к.э.н.
Старший аналитик
valerypiven@open.ru

Станислав Шубин, к.э.н.
Аналитик
shubin@open.ru

Металлургия

Халиль Шехмаматьев
Директор департамента
sha@open.ru

Специальные проекты

Халиль Шехмаматьев
Директор департамента
sha@open.ru

Татьяна Задорожная
Аналитик
ztm@open.ru

Данила Левченко, к.э.н.
Главный экономист
levchenko@open.ru

Илья Непринцев
Аналитик
neprinzev@open.ru

Наталья Оостерлинг
Аналитик
oosterling@open.ru

Иван Дончаков
Аналитик
donchakov@open.ru

РОЗНИЧНЫЕ ПРОДАЖИ РОССИЙСКИМ КЛИЕНТАМ ТЕЛЕФОН (495) 232-99-66

Владимир Рублев
Начальник отдела розничных продаж
rublev@open.ru

Александр Лапутин
Начальник отдела инвестиционного консультирования
laputin@open.ru

УПРАВЛЕНИЕ ПО РАБОТЕ С ИНСТИТУЦИОНАЛЬНЫМИ КЛИЕНТАМИ

ТЕЛЕФОН (495) 956-44-86, (495) 234-05-87

Александр Докучаев
Директор отдела продаж российским клиентам
adokuchaev@open.ru

Юлия Обухова
Менеджер по продажам российским клиентам
obuhova@open.ru

Наталья Маслова
Менеджер по продажам российским клиентам
maslova_n@open.ru

КРИТЕРИИ ПРИСВОЕНИЯ АНАЛИТИКАМИ ИНВЕСТИЦИОННЫХ РЕЙТИНГОВ ПО АКЦИЯМ

ПОКУПАТЬ	Потенциал роста акции до справедливой цены не ниже 15%
ДЕРЖАТЬ	Потенциал роста акции до справедливой цены от 0% до 15%
ПРОДАВАТЬ	Отрицательный потенциал роста акции

ООО «Финансовая корпорация «ОТКРЫТИЕ» © 2008.

Несанкционированное копирование, распространение, а также публикация в любых целях запрещены. ООО «Финансовая корпорация «ОТКРЫТИЕ» (далее – «Корпорация»).

ПОДТВЕРЖДЕНИЕ АНАЛИТИКОВ И ОТКАЗ ОТ ОТВЕТСТВЕННОСТИ

Настоящий материал (далее – «аналитический отчет») носит исключительно информационный характер и содержит данные относительно стоимости ценных бумаг, предположения относительно будущего финансового состояния эмитентов и справедливой цены ценной бумаги на срок 12 месяцев с момента выхода аналитического отчета и/или ситуации на рынке ценных бумаг и связанных с ним событий. Аналитический отчет основан на информации, которой располагает Корпорация на дату выхода аналитического отчета. Аналитический отчет не является предложением по покупке либо продаже ценных бумаг и не может рассматриваться как рекомендация к подобному рода действиям. Корпорация не утверждает, что все приведенные сведения являются единственно верными. Корпорация не несет ответственности за использование информации, содержащейся в аналитическом отчете, а также за возможные убытки от любых сделок с ценными бумагами, совершенных на основании данных, содержащихся в аналитическом отчете. Корпорация не берет на себя обязательство корректировать отчет в связи с утратой актуальности содержащейся в нем информации, а равно при выявлении несоответствия приводимых в аналитическом отчете данных действительности.

Инвестиции на рынке ценных бумаг сопряжены со следующими рисками: риски, связанные с ведением деятельности в конкретной юрисдикции, риски, связанные с экономическими условиями, конкурентной средой, быстрыми технологическими и рыночными изменениями, а также с иными факторами, которые могут привести к существенным отклонениям от прогнозируемых показателей. Указанные факторы могут привести к тому, что действительные результаты будут существенно отличаться от предположений или опережающих заявлений Корпорации, содержащихся в аналитическом отчете.

Выпуск и распространение аналитического отчета и иной информации в отношении акций в определенных юрисдикциях могут ограничиваться законом; и лицам, в распоряжении которых оказывается любой документ или иная информация, упомянутая в аналитическом отчете, следует ознакомиться со всеми ограничениями и соблюдать их. Несоблюдение подобных ограничений может представлять собой нарушение законодательства таких юрисдикций о ценных бумагах. Аналитический отчет не предназначен для доступа к нему с территории Соединенных Штатов Америки (включая их территории и зависимые территории, любые штаты США и Округ Колумбия), Австралии, Канады и Японии. В Великобритании аналитический отчет адресован исключительно (1) лицам, находящимся за пределами Соединенного Королевства, либо (2) лицам, являющимся профессионалами инвестиционного рынка в соответствии со статьей 19(5) Приказа 2005 (далее – «Приказ») Закона о финансовых услугах и рынках 2000 г. (Финансовое продвижение), а также (3) высокодоходным предприятиям и иным лицам, которым оно может адресоваться на законных основаниях в соответствии со статьей 49(2) Приказа. Любое лицо, не относящееся к указанной категории лиц, не должно предпринимать никаких действий, опираясь на аналитический отчет, либо полагаться на содержащиеся в нем положения.